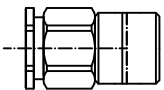
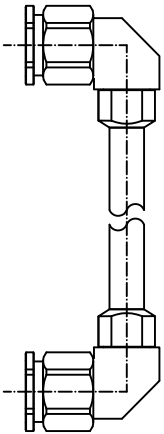
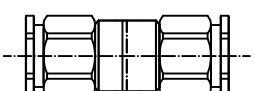
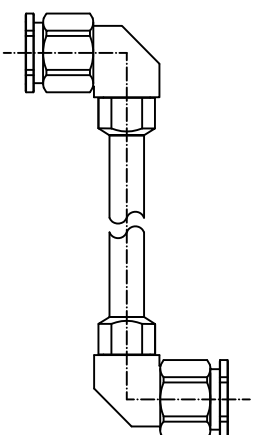


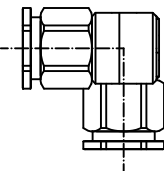
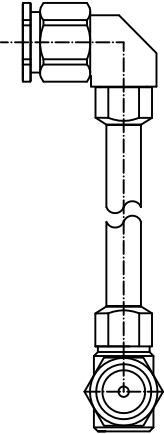
Option 1



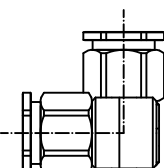
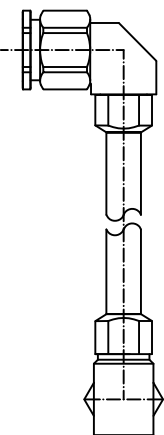
Option 2



Option 3



Option 4



### ZEICHNUNGS-SÄTZE

OBERFLÄCHENBEHANDLUNG

ZUL. ABW.

OBERFLÄCHE

MAßSTAB

GEWICHT

ZUST.

ÄNDERUNG

DATUM

NAME

DATUM	NAME
BEARB. 13.07.12	JPH
GEPR. 13.07.12	PvN
NORM	

BENENNUNG

Positioning Options for  
Cable Assemblies terminated with Angled  
Connectors on both sides

ZEICHNUNGS-NR.

Positioning Options

BLATT

EDV-NR.

KUZ

VON BL.



CODE: C3117

ALLE RECHTE VORBEHALTEN. OHNE UNSERE VORHERIGE SCHRIFTLICHE ZUSTIMMUNG DARF DIESES DOKUMENT WEDER GANZ, NOCH TEILWEISE, VERVIELFÄLTIGT, FIRMENRENDEN DRITTEN ZUGÄNGLICH GEMACHT ODER IN SONSTIGER WEISE VERWERTET WERDEN.